

CEMBRIT Polska

# System dachowy EuroFala

Cennik 2022

## Spis treści

Płyta falista W130-9	2	Akcesoria do płyt W177-6,5	6
Akcesoria do płyt W130-9	3	Quick fix do płyty W177-6,5	7
Paleta kolorów płyt	3	Akcesoria wykończeniowe	8
Quick fix do płyty W130-9	4	Akcesoria uszczelniające	11
Płyta falista W177-6,5	5	Akcesoria wentylacyjne	11
Paleta kolorów płyt	5		



# Płyta falista W130-9



mm



szt.


m<sup>2</sup>m<sup>2</sup>

kg


PLN/m<sup>2</sup>

PLN/szt.


## Płyta falista standardowa W130-9

	naturalna szara cementowa						
	625×1150	200	0,72	0,49	8,5	33,71	24,27
	1250×1150	100	1,44	1,14	16,9	35,34	50,88
	1875×1150	75	2,16	1,79	25,3		76,33
	2500×1150	50	2,88	2,44	33,7		101,77
	malowana z palety kolorów						
	625×1150	200	0,72	0,49	8,5	43,46	31,29
	1250×1150	100	1,44	1,14	16,9	46,74	67,29
	1875×1150	75	2,16	1,79	25,3		100,95
	2500×1150	50	2,88	2,44	33,7		134,60

## Płyta falista NO/WO W130-9

	naturalna szara cementowa						
	625×1150	200	0,72	0,49	8,3	34,28	24,68
	1250×1150	100	1,44	1,14	16,6	36,38	52,37
	1875×1150	75	2,16	1,79	25,1		78,58
	2500×1150	50	2,88	2,44	33,5		104,76
	malowana z palety kolorów						
	625×1150	200	0,72	0,49	8,3	45,19	32,54
	1250×1150	100	1,44	1,14	16,6	48,11	69,28
	1875×1150	75	2,16	1,79	25,1		103,90
	2500×1150	50	2,88	2,44	33,5		138,55

## Płyta falista świetlikowa Eurolux PVC W130-9

	mleczna						
	1250×1120	wg zamów.	1,40	1,14	2	54,73	76,62
	1875×1120	wg zamów.	2,10	1,79	3		114,91
	2500×1120	wg zamów.	2,80	2,44	4		153,23
	przezroczysta						
	1250×1120	wg zamów.	1,40	1,14	2	54,73	76,62
	1875×1120	wg zamów.	2,10	1,79	3		114,91
	2500×1120	wg zamów.	2,80	2,44	4		153,23

wymiary









ilość na palecie

powierzchnia płyty



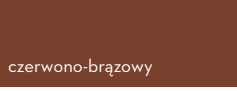


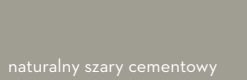

efektywna powierzchnia krycia

waga

## Akcesoria do płyt W130-9

	mm		kolor		szt.	PLN/szt.
<b>Podkładka pod płytę świetlikową W130-9</b>						
	30×30×30		przezroczysta	—	—	3,39
<b>Uszczelka falista do płyty W130-9</b>						
	20×35×1170		grafitowy	1	—	6,06
Długość uszczelnienia: 1,17 mb/szt.						
<b>Kominek wentylacyjny sanitarny HV 110 do płyt W130-9</b>						
	—		grafitowy	—	—	353,45
	Powierzchnia wentylowana: 90 cm <sup>2</sup>					
	Kąt nachylenia dachu: od 12° do 50°					
	<b>Na indywidualne zamówienie</b>					
	—		szary, ceglasty	—	—	353,45
Czas dostawy: 						
Dodatkowa opłata przy zamówieniu poniżej 20 szt.						270,00
<b>Kominek do wentylacji pokrycia dachowego LV 200/160 do płyt W130-9</b>						
	—		grafitowy	—	—	244,44
	Powierzchnia wentylacji: 200 cm <sup>2</sup>					
	<b>Na indywidualne zamówienie</b>					
	—		szary, ceglasty	—	—	244,44
Czas dostawy: 						
Dodatkowa opłata przy zamówieniu poniżej 20 szt.						270,00


## Paleta kolorów płyt

 ceglasty	 czerwony	 brązowy	 czerwono-brązowy
 czarny	 grafitowy	 naturalny szary cementowy	 zielony

Prezentowane kolory mogą nieznacznie różnić się od rzeczywistych.

 wymiary

 kolor

 ilość na paletcie

## Quick fix do płyty W130-9



mm



kolor



szt.

PLN/kpl.

## Wkręt do drewna ze skrzydełkami 110/6,4



110 Ø6,4	metaliczny	100	154,88
Do konstrukcji drewnianej			
Podkładka ze stali nierdzewnej, podkładka EPDM			
Zużycie: od 2 do 4 kpl./m²			

## Wkręt do drewna ze skrzydełkami, kwasoodporny 100/6,5

100 Ø6,5	metaliczny	100	316,49
Do konstrukcji drewnianej, kwasoodporny			
Podkładka ze stali kwasoodpornej, podkładka EPDM			
Zużycie: od 2 do 4 kpl./m²			

## Wkręt do drewna ze skrzydełkami lakierowany 110/6,4

110 Ø6,4	z palety kolorów	100	175,07
Do konstrukcji drewnianej, lakierowany			
Podkładka ze stali nierdzewnej, podkładka EPDM			
Zużycie: od 2 do 4 kpl./m²			

## Wkręt do stali ze skrzydełkami 90/6,3

90 Ø6,3	metaliczny	100	175,07
Do konstrukcji stalowej			
Podkładka ze stali nierdzewnej, podkładka EPDM			
Zużycie: od 2 do 4 kpl./m²			

## Wkręt do stali ze skrzydełkami, lakierowany 90/6,3

90 Ø6,3	z palety kolorów	100	242,41
Do konstrukcji stalowej, lakierowany			
Podkładka ze stali nierdzewnej, podkładka EPDM			
Zużycie: od 2 do 4 kpl./m²			



wymiar



kolor



ilość na palecie

## Płyta falista W177-6,5



mm



szt.

m<sup>2</sup>m<sup>2</sup>

kg

PLN/m<sup>2</sup>

PLN/szt.

### Płyta falista standardowa W177-6,5



#### naturalna szara cementowa

625×1095	200	0,68	0,5	9,0	39,43	26,81
1250×1095	65	1,37	1,15	18,1	39,33	53,88

#### malowana z palety kolorów

625×1095	200	0,68	0,5	9,0	53,58	36,43
1250×1095	65	1,37	1,15	18,1	53,34	73,07

### Płyta falista NO/WO W177-6,5



#### naturalna szara cementowa

625×1095	200	0,68	0,5	8,1	39,50	26,86
----------	-----	------	-----	-----	-------	-------

#### malowana z palety kolorów

625×1095	200	0,68	0,5	8,1	53,31	36,25
----------	-----	------	-----	-----	-------	-------

### Płyta falista świetlikowa Eurolux PVC W177-6,5



#### przezroczysta

1250×1097	wg zamów.	1,37	1,15	2	54,72	74,97
-----------	-----------	------	------	---	-------	-------

## Paleta kolorów płyt



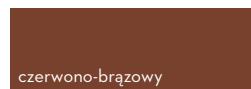
ceglasty



czerwony



brązowy



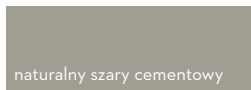
czerwono-brązowy



czarny



grafitowy



naturalny szary cementowy



zielony

Prezentowane kolory mogą nieznacznie różnić się od rzeczywistych.



wymary



ilość na palecie



powierzchnia płyty



efektywna powierzchnia krycia



waga

## Akcesoria do płyt W177-6,5



mm




kolor




szt.

PLN/szt.



## Podkładka pod płytę świetlikową W177-6,5

	51×30×30	przezroczysta	—	6,66
---	----------	---------------	---	------



## Uszczelka falista do płyty W177-6,5

	20×58×1060	grafitowy	1	14,81
Długość uszczelnienia: 1,06 mb/szt.				

## Kominiek wentylacyjny sanitarny HV 110 do płyt W177-6,5

	Na indywidualne zamówienie			374,94
	—	grafitowy	—	
	Powierzchnia wentylacji: 90 cm <sup>2</sup>			
	Kąt nachylenia dachu: od 12° do 50°			
	Czas dostawy: 			
	Dodatkowa opłata przy zamówieniu poniżej 20 szt.			270,00

## Kominiek do wentylacji pokrycia dachowego LV 200/160 do płyt W177-6,5

	Na indywidualne zamówienie			
	—	grafitowy	—	259,31
	Powierzchnia wentylowana: 200 cm²			
	Czas dostawy: 			
	Dodatkowa opłata przy zamówieniu poniżej 20 szt.			270,00



wymiary



kolor



ilość na palecie

## Quick fix do płyty W177-6,5



mm



kolor



szt.

PLN/kpl.

## Wkręt do drewna ze skrzydełkami 130/6,4



130 Ø6,4	metaliczny	100	168,34
Do konstrukcji drewnianej			
Podkładka ze stali nierdzewnej, podkładka EPDM			
Zużycie: od 2 do 4 kpl./m²			

## Wkręt do drewna ze skrzydełkami, lakierowany 130/6,4

130 Ø6,4	z palety kolorów	100	188,54
Do konstrukcji drewnianej, lakierowany			
Podkładka ze stali nierdzewnej, podkładka EPDM			
Zużycie: od 2 do 4 kpl./m²			

## Wkręt do stali ze skrzydełkami 110/6,3

110 Ø6,3	metaliczny	100	188,54
Do konstrukcji stalowej			
Podkładka ze stali nierdzewnej, podkładka EPDM			
Zużycie: od 2 do 4 kpl./m²			

## Wkręt do stali ze skrzydełkami, lakierowany 110/6,3

110 Ø6,3	z palety kolorów	100	255,88
Do konstrukcji stalowej, lakierowany			
Podkładka ze stali nierdzewnej, podkładka EPDM			
Zużycie: od 2 do 4 kpl./m²			



wymiary



kolor



ilość na palecie

## Akcesoria wykończeniowe



mm



szt.



mb



kg

PLN/szt.

## Wiatrownica

	naturalna szara cementowa				
	1200×300×300	50	1,1	7,4	43,22
	malowana z palety kolorów				
	1200×300×300	50	1,1	7,4	49,15
	naturalna szara cementowa				
	1200×240×240	50	1,1	5,9	34,30
	malowana z palety kolorów				
	1200×240×240	50	1,1	5,9	39,35
	naturalna szara cementowa				
	1250×200×200	25	1,1	5,2	37,11
	1875×200×200	25	1,73	7,8	55,53
	2500×200×200	25	2,35	10,3	74,10
	malowana z palety kolorów				
	1250×200×200	25	1,1	5,2	59,69
	1875×200×200	25	1,73	7,8	89,54
	2500×200×200	25	2,35	10,3	119,54

## Wiatrownica szczytowa lewa

	naturalna szara cementowa				
	625×161×242	wg zamówienia	0,475	2,34	30,58
	malowana z palety kolorów				
	625×161×242	wg zamówienia	0,475	2,34	37,42

## Wiatrownica szczytowa prawa

	naturalna szara cementowa				
	625×161×242	wg zamówienia	0,475	2,34	30,58
	malowana z palety kolorów				
	625×161×242	wg zamówienia	0,475	2,34	37,42

wymiary

ilość na palecie

efektywna długość krycia

waga



## Akcesoria wykończeniowe



mm



szt.



mb



kąt



kg

PLN/szt.

## Gąsior kątowy

	naturalna szara cementowa					
	1200×300×300	50	1,1	10°-60° (co 5°)	7,4	43,22
	malowana z palety kolorów					
	1200×300×300	50	1,1	10°-60° (co 5°)	7,4	49,15

## Gąsior kątowy

	naturalna szara cementowa					
	1200×240×240	50	1,1	10°-60° (co 5°)	5,9	34,30
	malowana z palety kolorów					
	1200×240×240	50	1,1	10°-60° (co 5°)	5,9	39,35

## Gąsior zawiasowy płaski

	naturalna szara cementowa					
	1170×350×350	15 kpl.	1,07	—	12,6	88,48
	malowana z palety kolorów					
	1170×350×350	15 kpl.	1,07	—	12,6	142,82

## Gąsior dylatacyjny

	naturalna szara cementowa					
	2400×300	25	2,25	—	8,9	59,40
	malowana z palety kolorów					
	2400×300	25	2,25	—	8,9	73,04



wymiar



ilość na palecie



efektywna długość krycia



kąt podstawy do ramienia



waga

## Akcesoria wykończeniowe



mm



szt.



mb



kg

PLN/szt.

## Gąsior stożkowy

	naturalny szary cementowy				
	450×231/255	wg zamówienia	0,35	1,86	19,31
	malowany z palety kolorów				
	450×231/255	wg zamówienia	0,35	1,86	24,94

## Gąsior stożkowy początkowy

	naturalny szary cementowy				
	450×231/254	wg zamówienia	0,35	1,94	28,80
	malowany z palety kolorów				
	450×231/254	wg zamówienia	0,35	1,94	34,01

## Zamknięcie początkowe gąsiora stożkowego

	naturalny szary cementowy				
	235×238/254	wg zamówienia	—	0,3	9,66
	malowany z palety kolorów				
	235×238/254	wg zamówienia	—	0,3	12,93

## Zamknięcie końcowe gąsiora stożkowego

	naturalny szary cementowy				
	220×215	wg zamówienia	—	0,3	9,39
	malowany z palety kolorów				
	220×215	wg zamówienia	—	0,3	11,88

## Trójknik do gąsiora stożkowego

	naturalny szary cementowy				
	340×377×137	wg zamówienia	—	1,43	68,31
	malowany z palety kolorów				
	340×377×137	wg zamówienia	—	1,43	81,67





wymiary

ilość na palecie





efektywna długość krycia

waga

## Akcesoria uszczelniające


	<div><div></div></div> <div>mm</div>	<div><div></div></div> <div>kolor</div>	<div><div></div></div> <div>szt.</div>	PLN/szt.
Uszczelka samoprzylepna				
	5×9×15000	biały	5	70,04 / pakiet
	Zużycie: ok. 1,35 m/płytę			
Taśma kalenicowa Vent-roll				
	390×5000	czerwony, ceglasty, czerwono-brązowy, grafitowy, brązowy	1	105,78
	Zużycie: ok. 1,2 m/mb kalenicy			
Grzebień okapowy płaski				
	1000	czarny	—	3,13
	Długość zęba: 55 mm			
	Długość efektywna krycia: 1 mb/szt.			
	Czas dostawy: 			

## Akcesoria wentylacyjne

	<div><div></div></div> <div>mm</div>	<div><div></div></div> <div>kolor</div>	<div><div></div></div> <div>szt.</div>	PLN/szt.
Reduktor do kominka HV 110 iso				
	450	—	—	203,28
	Redukcja z Ø110 mm do Ø100-70-50 mm			
	Czas dostawy: 			
Adapter do kominka HV 110				
	—	—	—	29,22
	Redukcja z Ø110 mm do Ø100 mm			
	Czas dostawy: 			

 wymiary

 kolor

 ilość na palecie